

Equipos MAS Bienestar en tu Hogar

Dirección de Provisión de Servicios
Mayo 2026



SECRETARÍA DE
SALUD



1

Equipos MAS Bienestar en tu Hogar



APROPIACIÓN TERRITORIAL

CENTRO ORIENTE	203
NORTE	407
SUR	289
SUR OCCIDENTE	271
TOTAL	1170

Fuente: aplicación GTAPS corte marzo 2025.

100% Apropiación Distrital



ABORDAJE FAMILIAR



USUARIOS CON ABORDAJE 697,659



PLANES DE BIENESTAR

ESTRATEGIA	RESTAURADOS	SEGUIMIENTOS
AMBORIO	5,141	24,679
CANCER	826	3,390
CRONICOS	14,690	42,144
EXPOSICION EMPRESARIAL	3,094	11,548
GESTANTES	8,364	21,684
INDIVIDUAL	5,742	16,355
PERSONAS EN CONDICION MIGRATORIA	270	938
RPBI - CANCER PROFESIONAL	733	2,323
SALUD MENTAL	37,185	111,253
SALUD ORAL	30,828	50,023
SALUD SEXUAL	5,482	11,502
TOTAL	75,763	285,841

Fuente: aplicación GTAPS corte febrero 2025.



Reporte de Gestión de Gestantes

Asignados	Efectivos	% efectividad frente al total gestionado	Fallidos	Rechazados	Total	Pendientes	% avance en la Gestión
22.813	10.320	54.3%	7.131	1.553	19.004	3.809	83.3%



Reporte de Gestión de Vacunación

Asignados	Efectivos Vacunados	Efectivos educación	% efectividad frente al total gestionado	Fuera de Bogotá	Fallidos	Rechazados	Total	Pendientes	% avance en la Gestión
32.296	6.948	11.302	57%	2.648	5.597	3.397	29.892	2.404	92.6%

COHORTE	PROGRAMADO
NO VACUNADOS	27 MARZO
GESTANTES	30 MARZO AL 17 ABRIL
CRÓNICOS	20 AL 30 ABR
MP:DEPRESIÓN	20 AL 30 ABR
MP:DNT	04 AL 08 MAYO
MP:CÁNCER MAMA	11 AL 15 MAYO
DISCAPACIDAD	18 AL 28 MAYO

Cronogramas sujeto a entrega de bases de datos de Modelo Productivo



SECRETARÍA DE
SALUD





2

Ejecución convenios Equipos MAS Bienestar en tu Hogar



SECRETARÍA DE
SALUD





EJECUCIÓN PRESUPUESTAL

CONVENIOS VIGENCIAS FUTURAS (2025-2027)



EJECUCIÓN FINANCIERA GENERAL

SUBRED	Aporte FFDS Oct 2025 – Jun 2027	Desembolsos radicados a IV desembolso	Reserva de glosa (III y IV desembolso)	Valor Girado a Abril 2026	% % recursos girados	Saldo convenio
NORTE	64.224.414.526	28.101.378.098	1.087.111.740	25.014.268.358	46%	29.210.148.170
SUR	51.537.614.465	24.823.385.506	1.034.131.438	23.896.254.070	46%	27.639.360.385
CENTRO ORIENTE	37.648.925.296	17.592.121.822	768.204.128	16.826.917.496	45%	20.723.007.773
SUR OCCIDENTE	49.611.735.631	23.994.467.622	966.400.088	22.966.058.534	46%	26.613.677.297
TOTAL	192.922.690.093	92.620.352.848	3.855.856.390	88.703.498.458	46%	104.186.193.635



EJECUCIÓN FINANCIERA PROYECTO 8113

Subred	Recurso asignado 8113	Girado		Saldo
		2025	2026	
Norte	25.427.288.012	3.605.514.241	10.832.291.991	10.989.481.780
Sur	22.821.927.808	3.191.378.540	10.304.381.103	9.326.168.165
Sur Occidente	23.463.175.812	3.298.148.468	10.426.709.383	9.738.317.961
Centro Oriente	15.978.798.394	1.904.958.751	7.634.676.818	6.439.162.825
Total	87.691.190.026	12.000.000.000	39.198.059.295	36.493.130.731
%	100%	58%		42%

RESUMEN GENERAL



\$192.923 M

Aporte total FFDS
Oct 2025 – Jun 2027



\$88.703 M

Valor girado a
abril 2026
46% de los recursos



\$104.186 M

Saldo total de
convenios









Fuente: Matriz de seguimiento financiero convenios DDHH – Abril 2026
*Programado giro última semana de abril



SECRETARÍA DE
SALUD



EJECUCIÓN TECNICA CONVENIOS VIGENCIAS FUTURAS (2025-2027)

 Subred	 Programado a Marzo 2026	 Ejecutado a Marzo 2026	 % ejecución	 Subejecutado Marzo 2026	 % Subejecución
Norte	14.563.675.284	10.561.013.166	72,52%	4.002.662.117	27,48%
Sur	14.405.690.188	13.230.491.150	91,84%	1.175.199.039	8,16%
Sur Occidente	13.254.626.832	9.690.011.939	73,11%	3.564.614.893	26,89%
Centro Oriente	11.785.456.586	5.876.178.716	49,86%	5.909.277.870	50,14%
Total	54.009.448.890	39.357.694.971	72,87%	14.651.753.918	27,13%

USO DE RECURSOS SUBEJECUTADOS

Proceso	 Cantidad th	 Presupuesto 2026
puesta en marcha de la estrategia de gestores educativos	92	3.692.199.936
profesionales Navegadores	16	642.121.728
Fortalecimiento de las acciones en Población PPL con Profesionales Salud Mental	3	120.397.824
Profesionales para reforzar el equipo fortalecimiento de competencias	5	227.368.770
Fortalecimiento estrategia RBC - Auxiliares de cuidado	48	1.186.596.576
Fortalecimiento estrategia RBC - profesionales	65	2.608.619.520
Fortalecimiento estrategia RBC - agente de cambio	15	276.966.000
Profesionales sociales estrategia APSocial	3	120.397.824
Gestión Operativa de los Equipos MAS Bienestar en tu Hogar - Lider	6	304.889.508
Gestión Operativa de los Equipos MAS Bienestar en tu Hogar - Tec adm	6	148.324.572
Total	259	9.327.882.258


Saldo de la
subejecución:
5.323.871.660



*Presupuesto aproximado, en revisión de requerimiento por referentes técnicos del proceso.

LIQUIDACIÓN CONVENIOS (10 DIC 2024 – 30 SEPT 2025)



01

7124327: En proceso de liquidación - Saldo del RP para liberación en liquidación
En ajuste informe final de supervisión y acta de liquidación para radicación.



02

7124331: En proceso de liquidación - Pendiente Giro reserva de glosa por valor de \$98.633.314
Saldo a liberar de RP \$405.882.210
Conciliación financiera en revisión y conciliación
Pendiente Documentos financieros: devolución de rendimientos financieros y cierre de cuenta: SISS.



03

7124556: En proceso de liquidación - Saldo del RP para liberación en liquidación
Pendiente Documentos financieros finales: devolución de rendimientos financieros y cierre de cuenta: SISS
para radicar liquidación.



04

7126502: A través del radicado: 2026-IE-15172 se remite a la subdirección de contratación,
área de liquidaciones para proceder.



Gracias



ALCALDÍA MAYOR
DE BOGOTÁ D.C.

SECRETARÍA DE
SALUD

